



UD TRUCKS

NEW
Quester
GWE 350 6x4T Hub



Telematics

Air Conditioner

Fuel Coaching



Drive for better

Spesifikasi Teknis



DIMENSI (mm)	GWE 350 Hub
WB, Wheelbase	3.400 + 1.370
OL, Panjang total	7.055
OW, Lebar total	2.500
OH, Tinggi total	3.224

BERAT (kg)	
Berat kosong chasis	8.738
GVW/GCW	46.000

MESIN	GH8E 350 E5
Tipe	Mesin diesel Common Rail dengan 6 Silinder, OHC
Isi Silinder	7,698 liter
Output maksimum	350 hp (257 kW) @ 2.200 rpm / 354 ps
Torsi maksimum	1.200 Nm @ 900 - 1.600 rpm / 122 kgm
Standar emisi	Euro 5

TRANSMISI	ST1199
Tipe	9-Kecepatan Direct Drive dirancang untuk torsi 1.190 Nm
Jumlah gigi	9 maju dan 1 mundur
Diameter kopling (mm)	420

SUMBU BELAKANG	RTS 2670
Tipe	Tandem axle dengan hub reduction
Final gear ratio	6,37

RANGKA	FST8080
Lebar x Tinggi x Tebal	90mm x 300mm x 8mm
Ketebalan dalam	Ketebalan 5mm mulai dari akhir transmisi sampai dengan di atas boogie

REM	Full Air
Rem utama	Dual-line system dengan S-Cam dan brake chamber di posisi yang tinggi

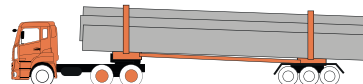
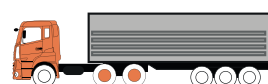
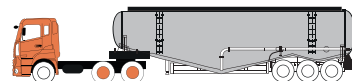
RODA & BAN	
Ukuran ban	11.00.20.16PR
Ukuran roda	Steel wheel rims - 8.0" x 20"

KAPASITAS TANGKI	
Volume tangki BBM	315 liter
Volume tangki AdBlue®	50 liter

PERFORMA	
Gradability (tan Θ)	0,48

KABIN	
Tipe	Sleeper Cab
Fifth Wheel	JOST 2 inch

INTERIOR	
Standar	Air conditioner Fuel coaching system Telematics



Gas Tank Trailer

Container Trailer

Logging Trailer

Liquid Tank Trailer

Bulk Cement/Hi-Blow

Low Bed Trailer

Flat Bed Trailer

*Aksesoris dan tipe kabin dalam ilustrasi gambar, mungkin tidak termasuk dalam paket penjualan.
*Kami berhak mengubah spesifikasi produk tanpa pemberitahuan sebelumnya.